Mail einrichten : Mac OS X Mail

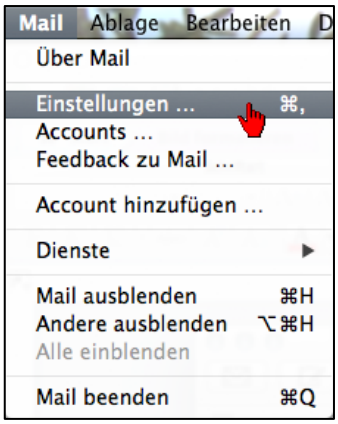

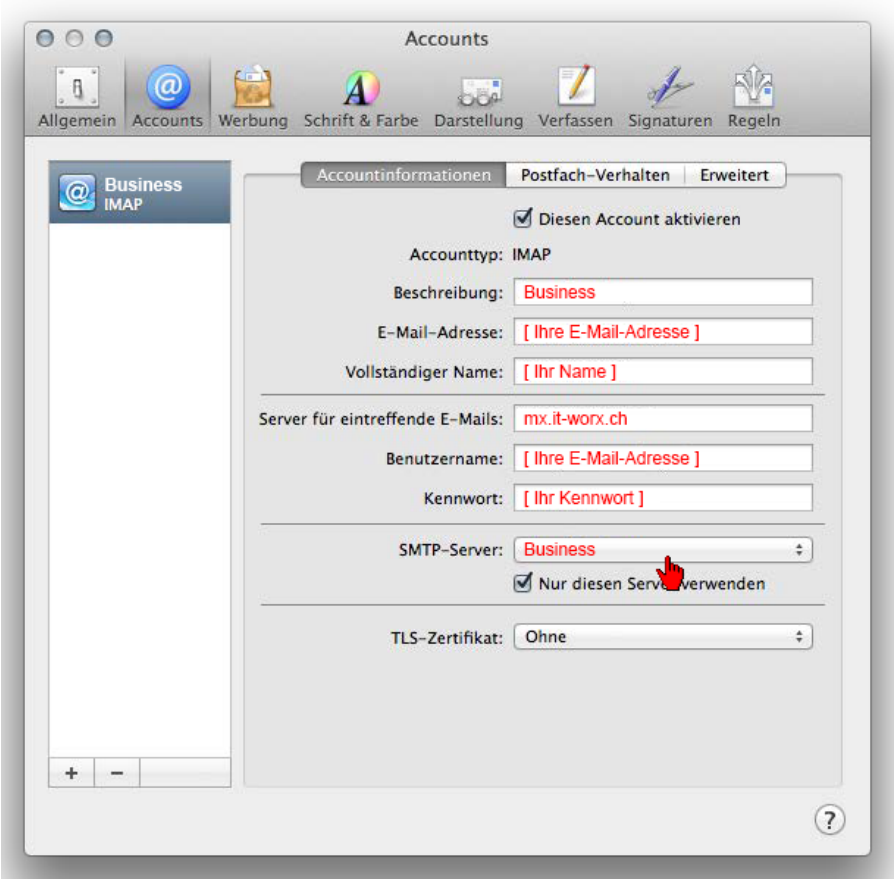

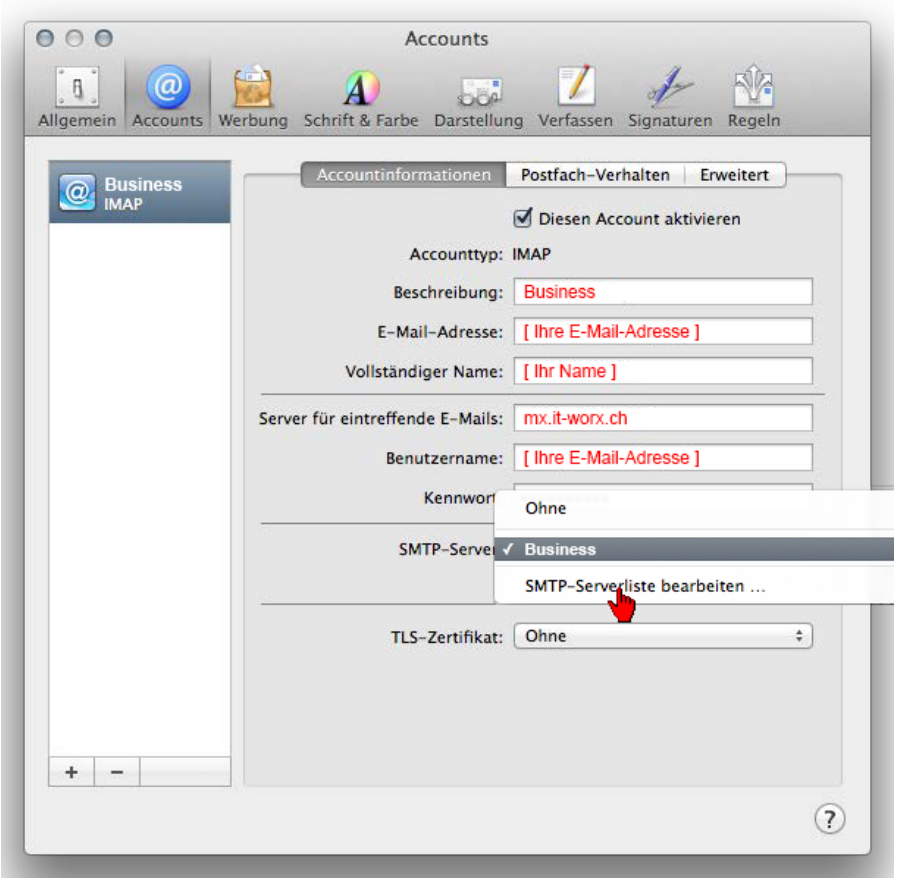

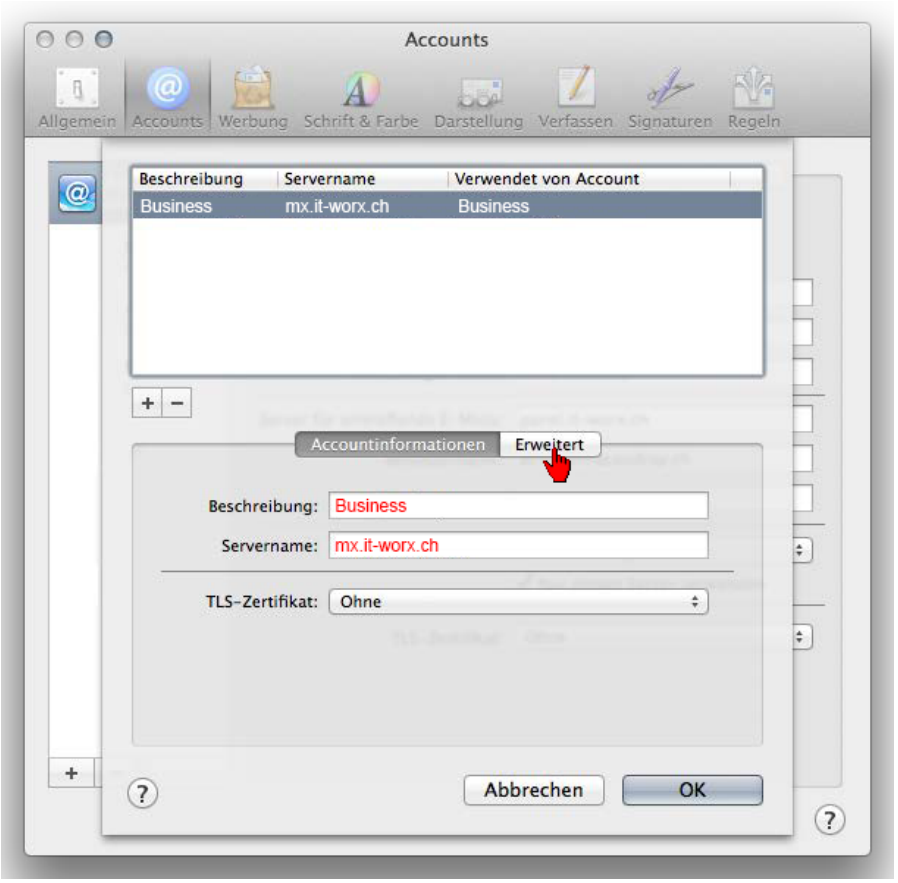

updo GmbH, ITworx Hosting, Matterstrasse 2, CH-3006 Bern
Tel: +41 31 511 50 49, Fax: +41 31 511 50 41, E-Mail: hosting@updo.email

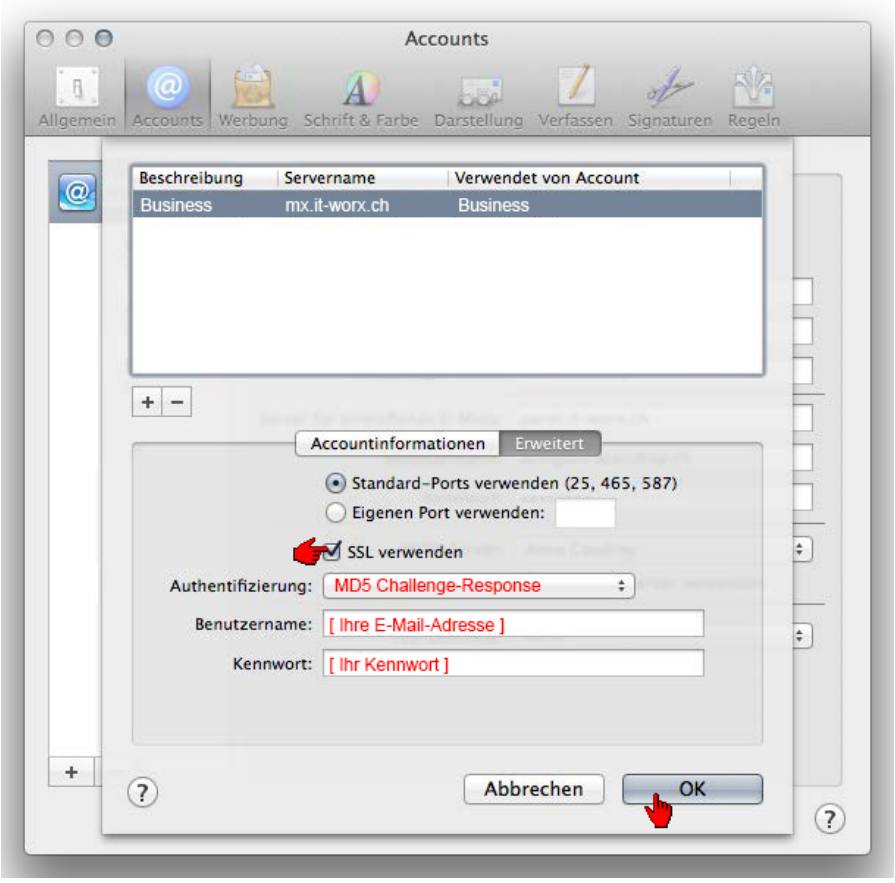
Accounts
Allgemein
Accounts
Werbung
Schrift & Farbe
Darstellung
Verfassen
Signaturen
Regeln
Beschreibung
Servername
Verwendet von Account
Business
mx.it-worx.ch
Business
Accountinformationen
Erweitert
Standard-Ports verwenden (25, 465, 587)
Eigenen Port verwenden:
SSL verwenden
Authentifizierung:
MD5 Challenge-Response
Benutzername:
[Ihre E-Mail-Adresse]
Kennwort:
[Ihr Kennwort]
Abbrechen
OK

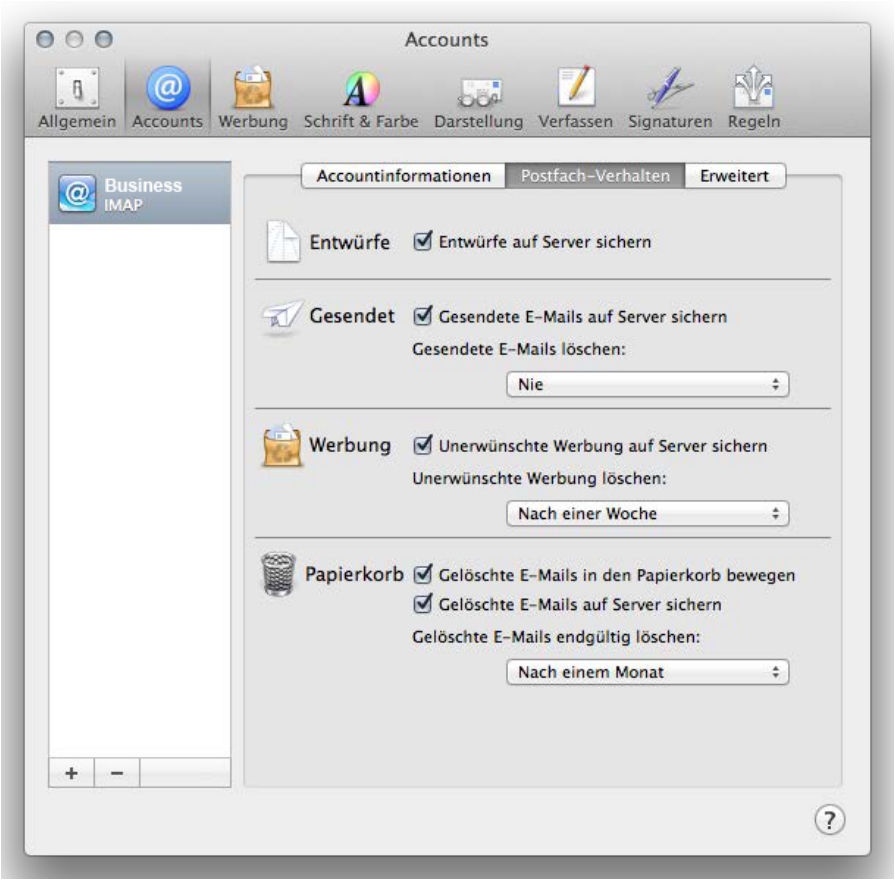
Accounts
Allgemein
Accounts
Werbung
Schrift & Farbe
Darstellung
Verfassen
Signaturen
Regeln
Business
IMAP
Accountinformationen
Postfach-Verhalten
Erweitert
Entwürfe
Entwürfe auf Server sichern
Gesendet
Gesendete E-Mails auf Server sichern
Gesendete E-Mails löschen:
Nie
Werbung
Unerwünschte Werbung auf Server sichern
Unerwünschte Werbung löschen:
Nach einer Woche
Papierkorb
Gelöschte E-Mails in den Papierkorb bewegen
Gelöschte E-Mails auf Server sichern
Gelöschte E-Mails endgültig löschen:
Nach einem Monat

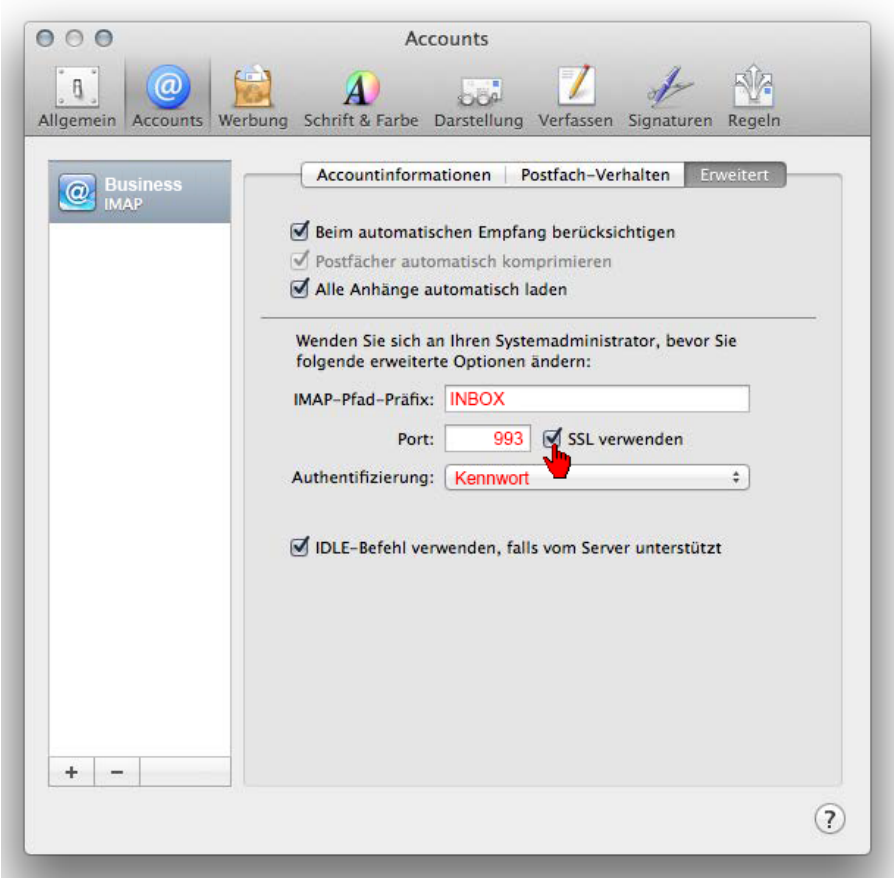
Accounts
Allgemein
Accounts
Werbung
Schrift & Farbe
Darstellung
Verfassen
Signaturen
Regeln
Business
IMAP
Accountinformationen
Postfach-Verhalten
Erweitert
Beim automatischen Empfang berücksichtigen
Postfächer automatisch komprimieren
Alle Anhänge automatisch laden
Wenden Sie sich an Ihren Systemadministrator, bevor Sie folgende erweiterte Optionen ändern:
IMAP-Pfad-Präfix:
INBOX
Port:
993
SSL verwenden
Authentifizierung:
Kennwort
IDLE-Befehl verwenden, falls vom Server unterstützt